



Bacs d'encastrement



REPÈRES DE PERÇAGE

CADRE INTÉGRÉ

PORTE RÉVERSIBLE




MISE À LA TERRE
PAR COSSE FASTON
(non fournie)



TOLE 1/10^E
= PLUS DE RIGIDITÉ

BUTÉE DE PORTE

FIXATION
INNOVANTE



TRAPPES

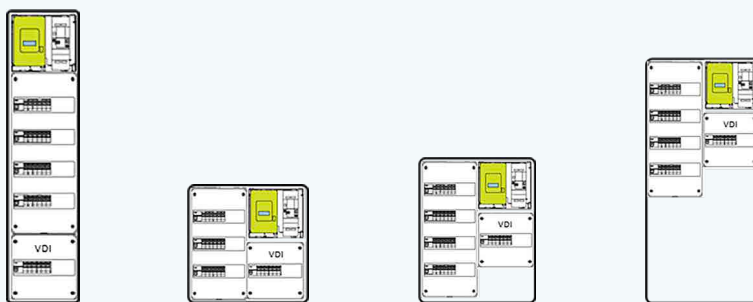


Les trappes de visite sont
livrées avec la porte

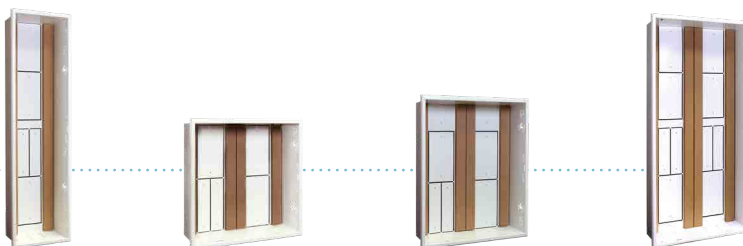


RÉFÉRENCE	07952	07954	07956	07958
Dimensions interne + encastrement (H x L)	400 x 295 x 80	800 x 295 x 80	400 x 545 x 80	800 x 545 x 80
Type de bac	1 travée	1 travée	2 travées	2 travées
Dimensions Hors tout	445 x 340 x 9	345 x 340 x 9	445 x 590 x 9	845 x 590 x 9


EXEMPLE D'INTÉGRATION




BACS



PORTES



PLAQUES ANTIVOL



Vis anti-vandale

DÉSIGNATION	1 x 7 rangées	2 x 3 rangées	2 x 4 rangées	2 x 7 rangées
Dimensions interne + encastrement (H x L)	1115 x 295	525 x 545	655 x 545	1115 x 545
Dimensions extérieures	1160 x 340 x 160	570 x 590 x 160	700 x 590 x 160	1160 x 590 x 160
Bacs	07933	07936	07937	07938
Portes	07943	07946	07947	07948
Plaques	07963	07966	07967	07968