



Blocs de répartition 100 A






7 SORTIES



Al/Cu

- > Courant nominale 100 A
- > ICC crête 20kA
- > Ui 1 000 V AC/DC
- > Norme IEC 60998-2-1



RÉFÉRENCE	DÉSIGNATION	MODULE	SECTION DE RACCORDEMENT MAX		EMBALLAGE
			SOUPLE 	RIGIDE 	
41562	Bloc Bleu 	1,5	6 x 1,5 - 10 mm ²	6 x 2,5 - 16 mm ²	1
41564	Bloc Gris 	1,5	2 x 1,5 - 16 mm ²	2 x 2,5 - 25 mm ²	1
41566	Bloc Vert 	1,5			1








Blocs de répartition 200 A

7 SORTIES

Al/Cu

- > Courant nominale 200 A
- > Tension nominale
AC : 1 000 V / DC : 1500V
- > Norme IEC 60947-7-1
- > Fixation Rail Din



RÉFÉRENCE	DÉSIGNATION	MODULE	SECTION DE RACCORDEMENT MAX		EMBALLAGE
			SOUPLE 	RIGIDE 	
41568	Bloc Bleu 	2	6 x 1,5 - 16 mm ²	6 x 1,5 - 25 mm ²	1
41569	Bloc Gris 	2	1 x 2,5 - 25 mm ²	1 x 4 - 35 mm ²	1
41570	Bloc Vert 	2	1 x 6 - 50 mm ²	1 x 10 - 70 mm ²	1